

Bärnät

8-vägs knut



3-vägs knut

4-vägs knut



Vinkelknut

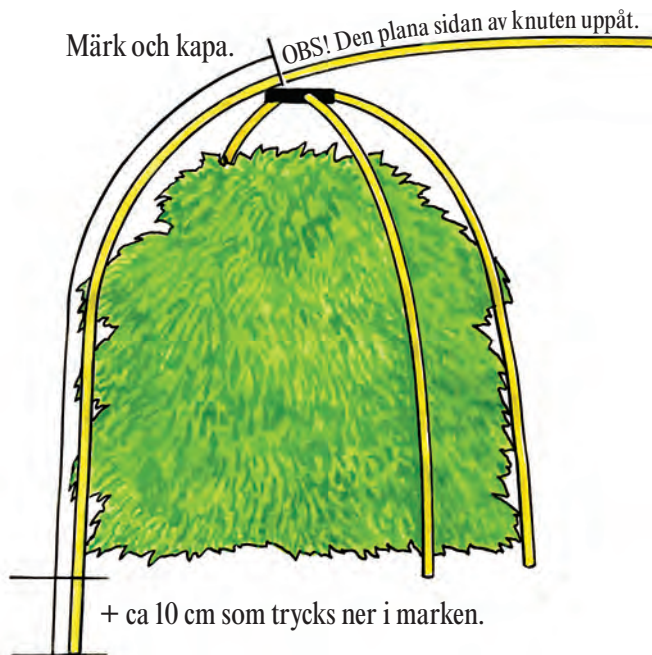
Fästklämmor



Knutar, 16 mm VP-rör och en fintandad såg är allt du behöver!

Knutarna är svensktillverkade i formgjuten, UV-beständig plast av hög kvalitet. Rören är 16 mm VP-rör. Plaströr som används vid elinstallationer och kan köpas i byggvaruhus. Bestäm bågens form, rören är lätta att böja, och mät hur långt röret ska vara. Kapa med en fintandad såg.

Märk och kapa. OBS! Den plana sidan av knuten uppåt.




Rättviks Knuten

✂ KLIPP HÄR

BESTÄLLNING

Knutar för 16 mm VP-rör

..... st	3-vägs knutar	å 40:-
..... st	4-vägs knutar	å 40:-
..... st	8-vägs knutar	å 40:-
..... st	vinkelknutar	å 40:-

Fästklämmor

..... pkt.	å 25 st fästklämmor	å 50:-
------------	---------------------	--------	-------

Bärnät och fiberduk

..... st	Nät 4x5m. svart, EU-godkänt	å 100:-
.....	löpm. fiberduk, bredd 4m	å 40:-/löpm.

Moms ingår, porto tillkommer. Reservation för prisändringar.

Namn.....

Adress.....

Postnr./ort.....

Telefon..... Mobil.....



Rättviks Knuten

Postadress: Box 106, 795 22 Rättvik

Besöksadress: Storgatan 8, Rättvik

Telefon: 0248-133 93, 070-628 63 33


www.rattviksknuten-massan.com

info@rattviksknuten-massan.com



Så här enkelt bygger du med RättviksKnutar och VP-rör!

Skydda skörden med bågar för fiberduk eller bärnät. Bygg skydd över jordgubbsland, fruktträd och bärbuskar. Tillfälligt skydd för virke, redskap och båtar är andra användningsområden. **Flera tips och idéer får du på vår hemsida www.rattviksknuten-massan.com**

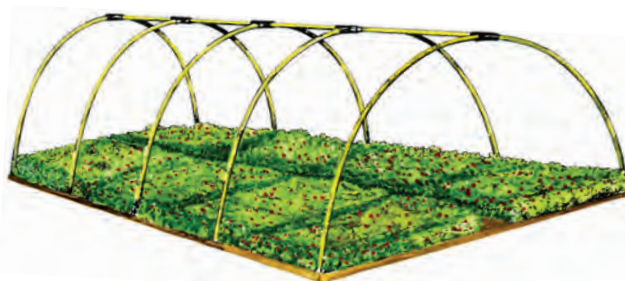


Med en 8-vägs knut och VP-rör har vi byggt en båge för bärnät som skydd åt det lilla fruktträdet. Bågen hindrar nätet från att fastna i blad och grenar.



Här har vi byggt för tomatodling. Bågarna har vi fäst på en träram för att göra en konstruktion som är lätt att flytta. Fiberduk eller plast spänns över bågarna och häftas i ramen. Vi har använt åtta 3-vägs knutar och fyra 4-vägs knutar.

Över jordgubbslandet som är ca 2,5x4 meter, byggde vi bågar som är en meter höga och en meter mellan bågarna. Vi använde två 3-vägs knutar och tre 4-vägs knutar.



Sätter man bågarna på en träram och fäster bärnätet eller fiberduken på ramen är det lätt att vicka upp ställningen för att skörda. Här har vi använt 8-vägs knutar som gör det möjligt att diagonalstaga. Höga och långa konstruktioner blir då betydligt stadigare.



Då man odlar i pallkragar används vinkelknutar och 3-vägs knutar så som visas på skissen. Fiberduken eller bärnätet hålls på plats med fästklämmor. Ca 4st/båge.

Fästklämmorna kan användas på alla konstruktioner för att fästa fiberduk och nät.

----- KLIPP HÄR ✂ -----

FRANKERASEJ

RättviksKnuten
betalar portot

 **Rättviks
Knuten**

SVARSPOST

780 476 000

795 20 RÄTTVIK

